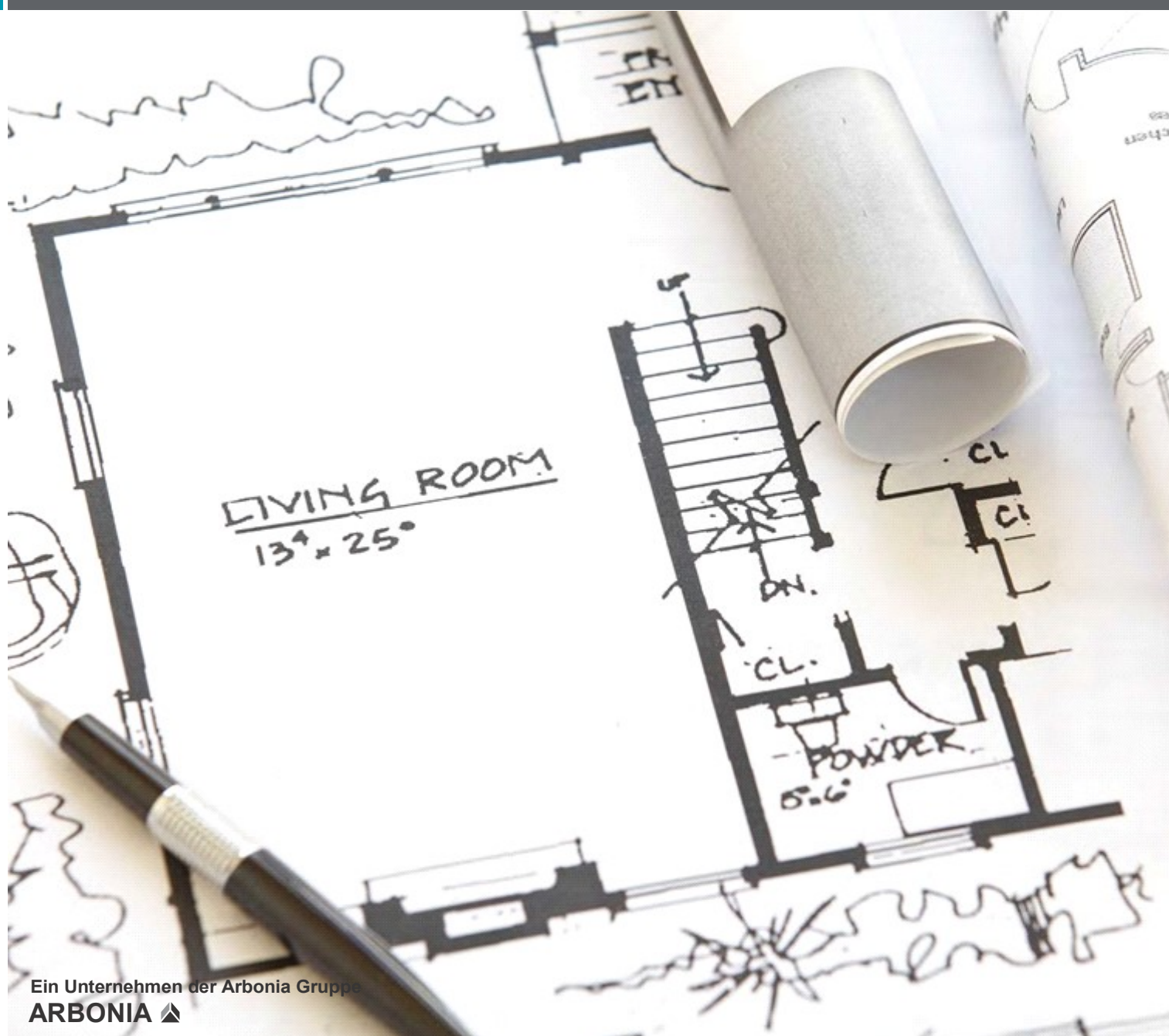



# GARANT Türenhandbuch

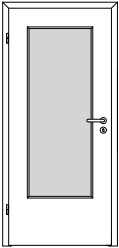
## Türenhandbuch

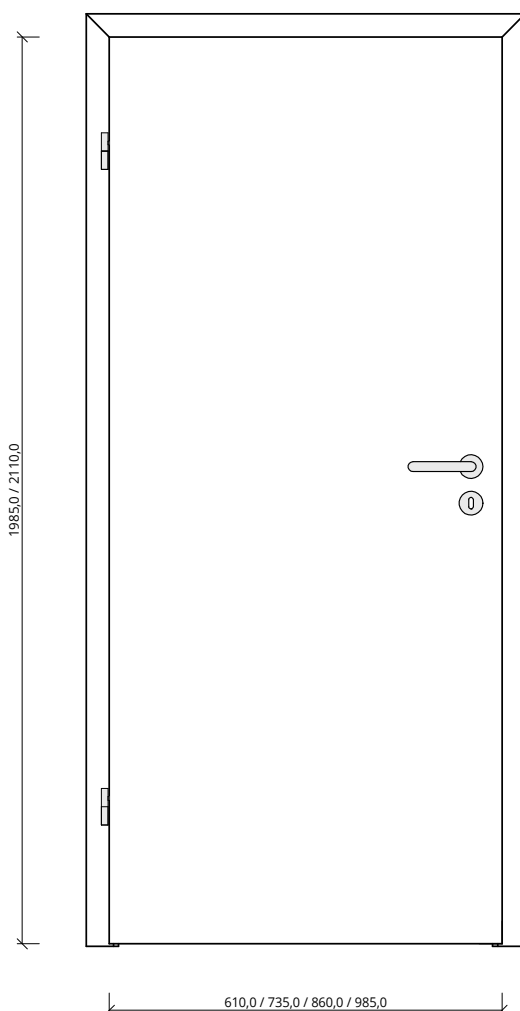
### Produktsortiment

BASISTÜREN » BASIS




ohne LA
Seite 3


mit LA
Seite 5



Maße gelten für gefälzte Elemente, bei stumpfen Elementen müssen seitlich und oben 13mm abgezogen werden

Dateiname: PS\_Basic\_Basic\_ohne-LA.pdf



**Garant-Produkt:**

Programm	Programm: BASISTÜREN - ohne LA
Türblattvarianten	Drehflügeltür
Zargenvarianten	Holzzarge

**Klassifizierung:**

Klimaklasse	KK1 (Prüfklima a nach DIN EN 1121)
PEFC	85% PEFC ZERTIFIZIERT DINC-PEFC-COC-000677 (je nach Oberfläche)

**Mögliche Funktionen:**

Klimaklasse	Klimaklasse 1
Feuerschutz	ohne
Rauchschutz	ohne
Einbruchschutz	ohne
Schallschutz	ohne
Strahlenschutz	ohne
Feuchtraum	ohne
Nassraum	ohne

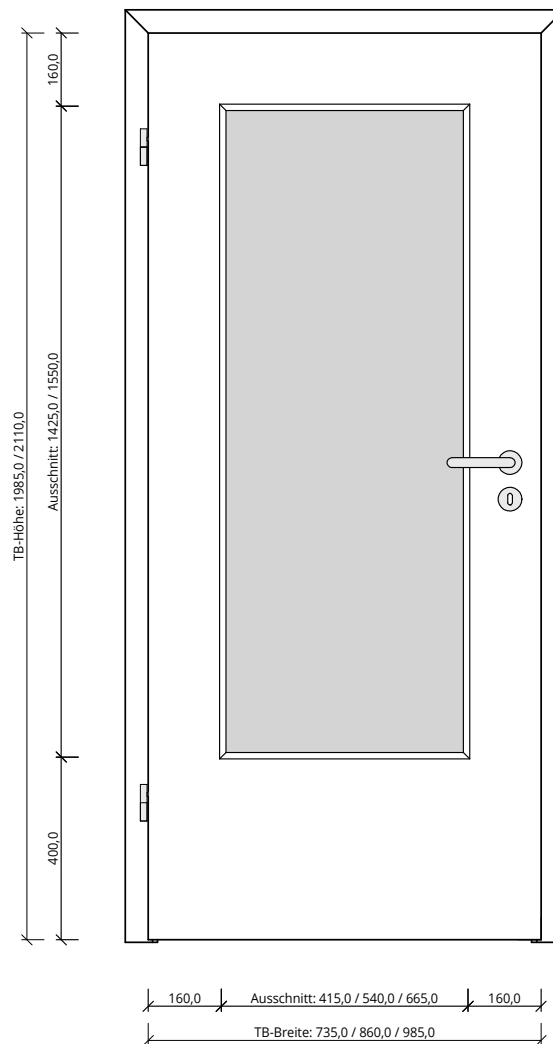
**Konstruktionsmerkmale Türblatt:**

Türblatt	Innentür nach DIN 68706, 1-flügelig, einhängefertig nach DIN 18101, Kartonverpackt
Beanspruchungsgruppe	Klasse N (Wabe), M (Röhrenspan)
TB-Maße gefälzt (BxH)	610, 735, 860, 985 x 1985, 2110
TB-Maße stumpf (BxH)	nicht möglich
Kürzbarkeit	10mm Wabe, 30mm Röhrenspan
Dicke	ca.39mm
Flächengewicht	ca. 8,5 kg/m² Wabe; ca. 15,5 kg/m² Röhrenspan
Innenlage	[ ] Wabe, [ ] Röhrenspanplatte RS
Rahmen	MDF-Rahmen
Absperrung	MDF 3,0mm
Falz	gefälzt (3-seitig 13x25,5) nach DIN 18101
Kantenprofil	aufrecht kleine Rundkante (AKR)
Kantenbeschichtung	mit Kantenbeschichtung
Schloss	BB-Schloss, silberfarbig
Bänder	2-teiliges Einbohrband vernickelt
Oberflächenart	CPL
Oberfläche	CPL Weißlack 9016
Oberfläche TB lt. Produktsortiment	_____
Abmessungen (BxH)	---- x ----

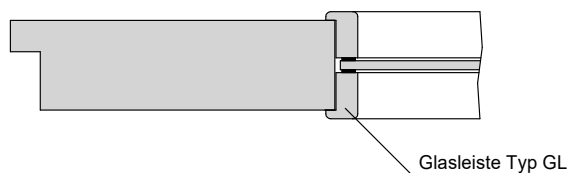
**Konstruktionsmerkmale Zarge:**

Zarge	passende Holzzarge
Holzzarge	Holzzarge für 1-flg. Türen, Schließblech silberfarbig, Bandrahmenteil vernickelt
Oberfläche Zarge lt. Produktsortiment	_____
Abmessungen (BxHxWS)	---- x ---- x ---





## Detail Verglasung



Maße gelten für gefälzte Elemente, bei stumpfen Elementen müssen seitlich und oben 13mm abgezogen werden

Dateiname: PS\_Basic\_Basic\_mit-LA.pdf



**Garant-Produkt:**

Programm	Programm: BASISTÜREN - mit LA
Türblattvarianten	Drehflügeltür
Zargenvarianten	Holzzarge

**Klassifizierung:**

Klimaklasse	KK1 (Prüfklima a nach DIN EN 1121)
PEFC	85% PEFC ZERTIFIZIERT DINC-PEFC-COC-000677 (je nach Oberfläche)

**Mögliche Funktionen:**

Klimaklasse	Klimaklasse 1
Feuerschutz	ohne
Rauchschutz	ohne
Einbruchschutz	ohne
Schallschutz	ohne
Strahlenschutz	ohne
Feuchtraum	ohne
Nassraum	ohne

**Konstruktionsmerkmale Türblatt:**

Türblatt	Innentür nach DIN 68706, 1-flügelig, einhängefertig nach DIN 18101, Kartonverpackt
Beanspruchungsgruppe	Klasse M
TB-Maße gefälzt (BxH)	735, 860, 985 x 1985, 2110
TB-Maße stumpf (BxH)	nicht möglich
Kürzbarkeit	30mm
Dicke	ca.39mm
Flächengewicht	ca. 12,0 kg/m² (abhängig von Größe und Glas)
Innenlage	Vollspanplatte VS
Rahmen	MDF-Rahmen
Absperrung	MDF 3,0mm
Falz	gefälzt (3-seitig 13x25,5) nach DIN 18101
Kantenprofil	aufrecht kleine Rundkante (AKR)
Kantenbeschichtung	mit Kantenbeschichtung
Schloss	BB-Schloss, silberfarbig
Bänder	2-teiliges Einbohrband vernickelt
Lichtausschnitt	DIN Lichtausschnitt
Leiste	Glasrahmen
Oberflächenart	CPL
Oberfläche	CPL Weißlack 9016
Oberfläche TB lt. Produktsortiment	_____
Abmessungen (BxH)	---- x ----

**Konstruktionsmerkmale Zarge:**

Zarge	passende Holzzarge
Holzzarge	Holzzarge für 1-flg. Türen, Schließblech silberfarbig, Bandrahmenteil vernickelt
Oberfläche Zarge lt. Produktsortiment	_____
Abmessungen (BxHxWS)	---- x ---- x ---

