

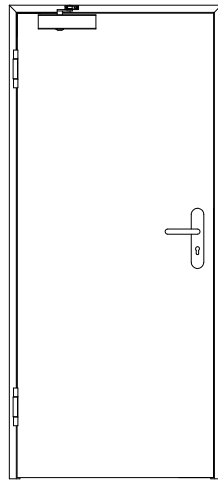
# GARANT Türenhandbuch

## Türenhandbuch

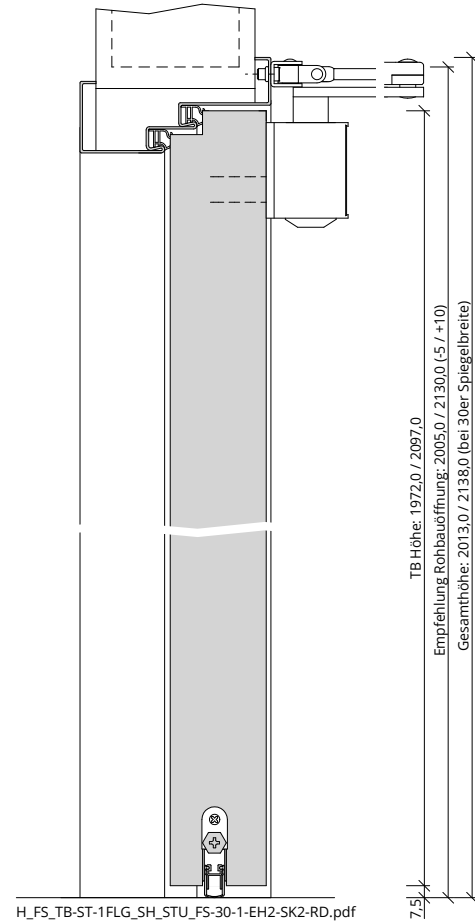
### Funktionstüren » Feuerschutz - Einbruch

Türblatt + Stahlzarge (1-flg.) » Sturzhoch » stumpf » T30-1-FS30-SK3 BA E RC2

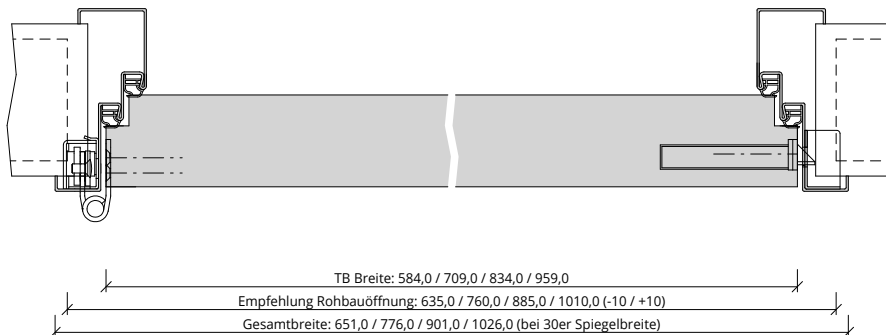




A\_FS\_TB-ST-1FLG\_SH\_STU\_FS-30-1-EH2-RD.pdf



H\_FS\_TB-ST-1FLG\_SH\_STU\_FS-30-1-EH2-SK2-RD.pdf



Q\_FS\_TB-ST-1FLG\_SH\_STU\_FS-30-1-EH2-SK2-RD.pdf



## Türenhandbuch » Funktionstüren » Feuerschutz - Einbruch » Türblatt + Stahlzarge (1-flg.) » Sturzhoch » stumpf » T30-1-FS30-SK3 BA E RC2

### Klassifizierung

Feuerschutz	T30 nach DIN 4102-5 / AbZ Z-6.20-2095
Einbruchhemmung	RC2 nach DIN EN 1627
Schallschutz	Rw >= 42dB nach DIN 4109
Klimaklasse	KK2 (Prüfklima b nach DIN EN 1121) (optional KK3 möglich)
Wärmedämmung	U-Wert ca. 2,00 W/m²K (gültig für Türen mit Klimaklasse 3)
PEFC	85% PEFC ZERTIFIZIERT DINC-PEFC-COC-000677 (je nach Oberfläche)

### Garant-Produktsortiment:

Normelemente	TB-glatt
Design Türen Aura, Corona	[ ] A800, [ ] C700, [ ] C800
Profiltüren RIVA, Como, Parma, Milano	[ ] RI1-12, [ ] PF1-5, [ ] M1, [ ] M2, [ ] M2/1, [ ] M3, [ ] M3/1, [ ] M3/2
Stilltüren	[ ] AM1, [ ] AM2, [ ] AM3, [ ] AM4, [ ] AM5, [ ] AS2
Ganzglastür	nicht möglich

### Konstruktionsmerkmale Türblatt

Türblatt	Feuerschutztür T30 nach DIN 4102-5, Kartonverpackt
Beanspruchungsgruppe	Klasse E (RAL MEB-E)
TB-Maße stumpf (bxh)	834 - 1209 x 1722 - 2222
Kürzbarkeit	20mm
Dicke	>=60,0 mm
Flächengewicht	ca. 42,5 kg/m²
Innenlage	Sandwicheinlage
Rahmen	Massivholzrahmen mit 3-seitigem Brandschutzstreifen
Absperrung	HDF- Platte
Falz	stumpf
Kantenprofil	[ ] Eckig E, [ ] Premiumkante PK2
Falzkante	mit Kantenbeschichtung
Schloss	PZ-Schloss nach DIN 18250 (9/65/72) Sonderstulp
Bänder	Anschraubband mit 160mm Bandlänge, matt vernickelt
Drückergarnitur	nach DIN 18273 und DIN 18257, Oberfläche Alu F1, lose beigelegt
Türschließer	[ ] Türschließer mit Scherengestänge, nach DIN EN 1154, lose beigelegt, [ ] Türschließer mit Gleitschiene, nach DIN EN 1154, lose beigelegt, [ ] Innentürschließer, nach DIN EN 1154, im Türblatt eingebaut gemäß Zulassung, Typenschild im Falz auf der Bandseite
Kennzeichnung	
Oberflächenart TB	[ ] Lack, [ ] G-TEC®, [ ] Hafa Grundiert, [ ] CPL, [ ] Dekor, [ ] Schichtstoff 0,8 mm
Oberfläche Türblatt	_____
Türtyp:	_____
Abmessung	---- x ----

### Konstruktionsmerkmale Zarge:

Zarge	Stahlzarge sturzhoch für 1-flügelige Türen
Material	Stahlzarge, Materialstärke 1,5mm
Eckverbindung	Eckverbindung verschweißt
Schließblech	Stanzung Stahlzarge
Bandaufnahme	Aufnahmeelement für Objektbänder, verstärkt, 3D- Verstellung
Dichtung	lose beigelegtes elastisches Dichtungsprofil
Kantenform	Rund R
Wandstärke	[ ] >=100 (Zulassung beachten), [ ] Eckzarge
Oberflächenart Zarge	grundiert
Oberfläche Zarge	_____
Abmessung	---- x ---- x ----

