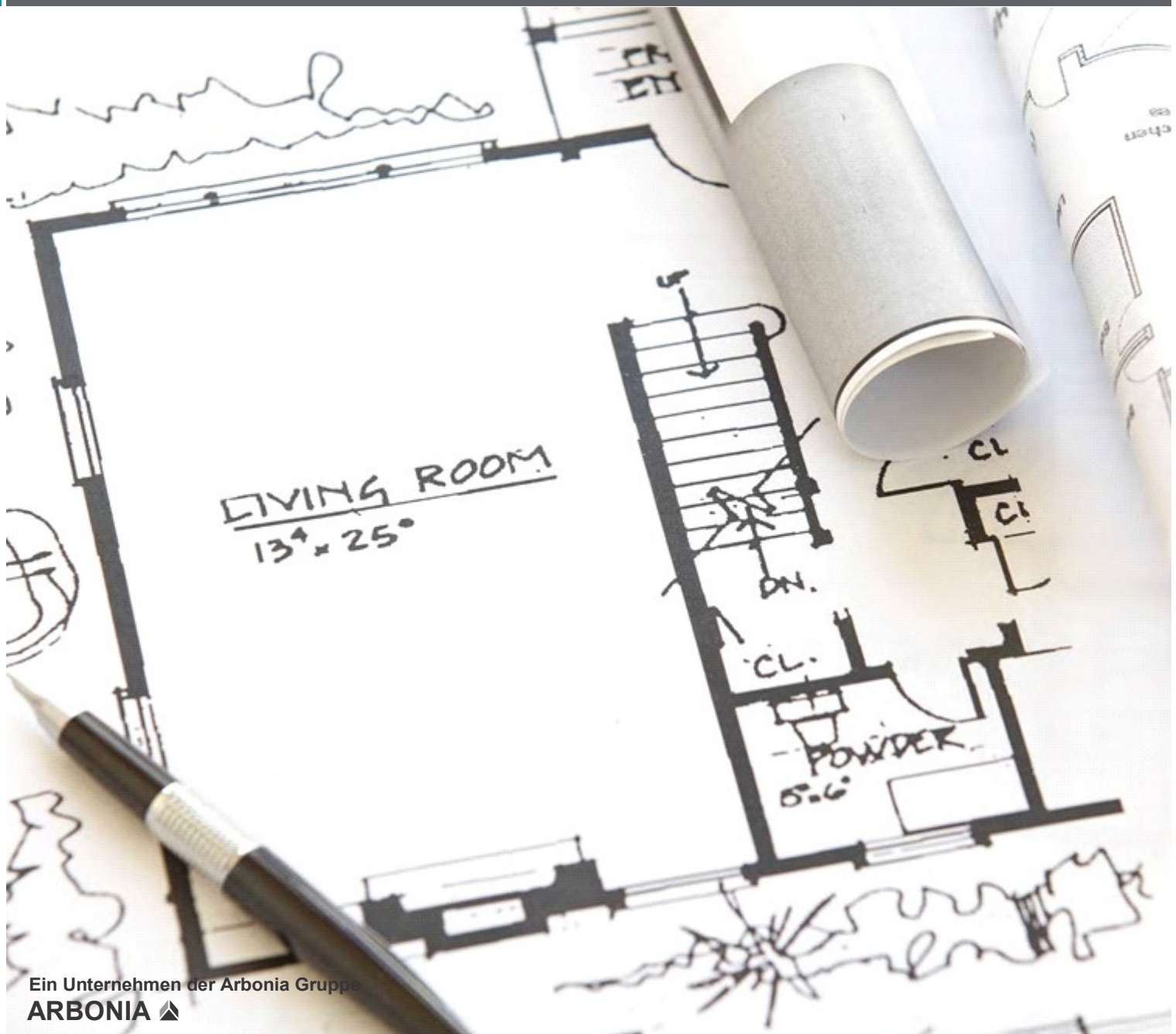



GARANT Türenhandbuch

Türenhandbuch

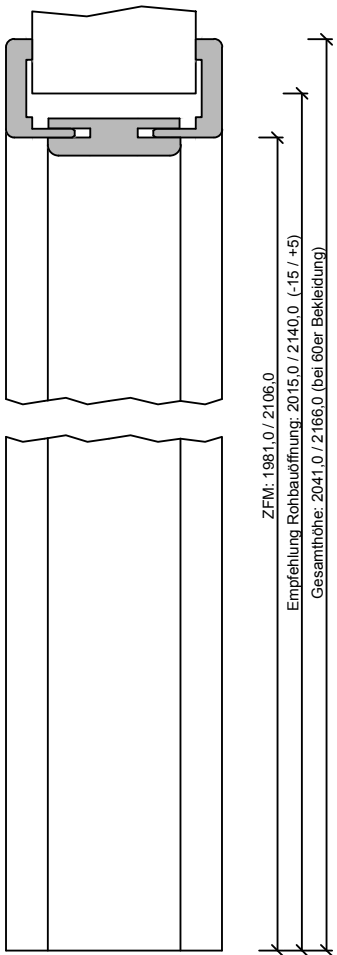
Funktionstüren

Feuchtraum » Durchgangsfutter






700-103-107-100_Ansicht.tcd



400-163-100-100-Höhenschnitt.dwg



700-702-163-100-Querschnitt.tcd



Klassifizierung

Feuchtraum Feuchtraumtür laut Prüfbericht Nr.18/10-A430-K3

Konstruktionsmerkmale Türblatt

Türblatt ohne
TB-Maße gefälzt (bxh) 610 - 2460 x 1735 - 2235

Konstruktionsmerkmale Zarge:

Zarge Holzzarge, sturzhoch
Material Futterteile aus 22mm feuchtebeständigen MDF, Bekleidungen aus 12mm Spanplatte
Eckverbindung Eckverbindung auf Gehrung
Verstellbereich Zierbekleidung Zierbekleidung ab WS105 mit Wandstärkenausgleich -10 bis +20 mm
Dichtung eingezogenes elastisches Dichtungsprofil
Kantenform [] Rund R, [] Eckig E
Wandstärke [] 105, [] 125, [] 145, [] 165, [] 185, [] 205, [] 220, [] 240, [] 260, [] 270, [] 290, [] 310, [] 325, [] 340, [] 360, [] 380, [] 400
Oberflächenart Zarge [] CPL, [] Schichtstoff

