

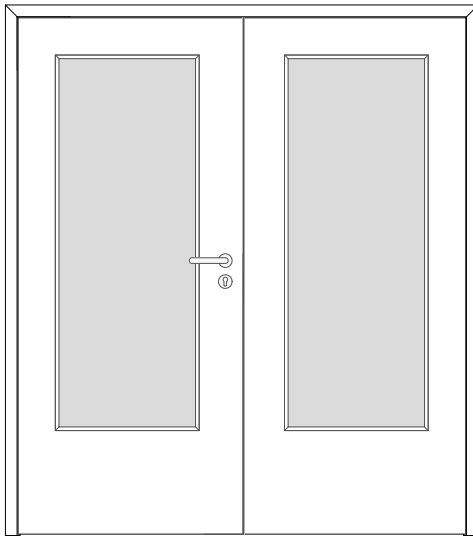
# GARANT Türenhandbuch

## Türenhandbuch

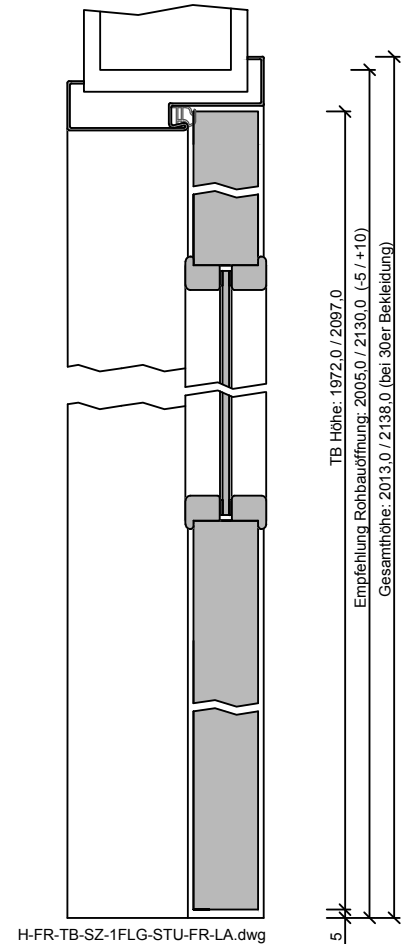
### Funktionstüren » Feuchtraum

Türblatt + Stahlzarge (2-flg.) » stumpf » FR-VS-LA BA M

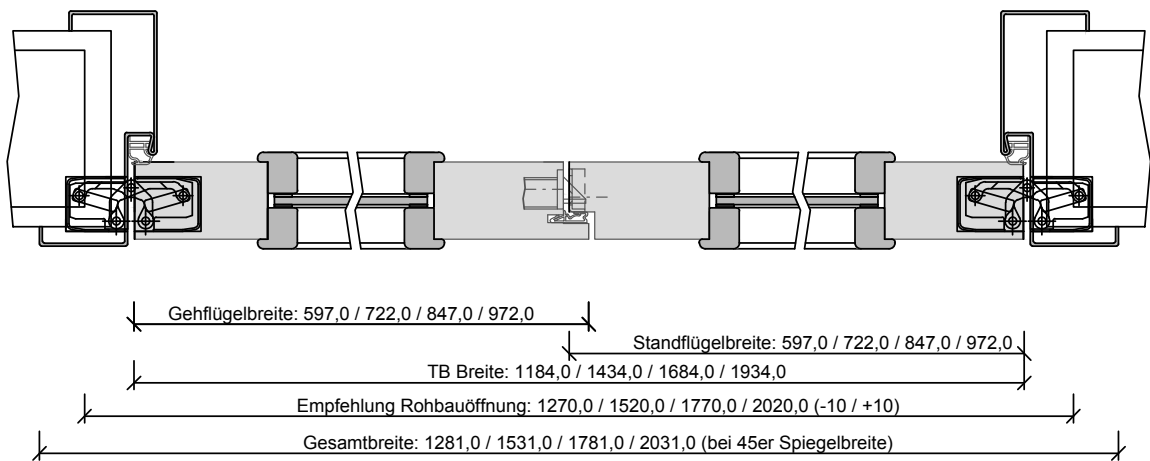




A\_G\_SD\_TB-SZ-2FLG\_SH\_STU\_SD-LA.dwg



H-FR-TB-SZ-1FLG-STU-FR-LA.dwg



Q-FR-TB-SZ-2FLG-STU-FR-LA.dwg



## Klassifizierung

Feuchtraum	Feuchtraumtür laut Prüfbericht Nr.16/03-A091-K2
Klimaklasse	KK1 (Prüfklima a nach DIN EN 1121)

## Garant-Produktsortiment:

Normelemente	[ ] TB-LA, [ ] TB-LA2, [ ] TB-LA3, [ ] TB-LA4-S/M/B, [ ] TB-LA5-S/M/B, TB-LA6, [ ] TB-LA10, [ ] TB-LA11
Designtüren Aura, Corona	nicht möglich
Stilltüren	nicht möglich

## Konstruktionsmerkmale Türblatt

Türblatt	Feuchtraumtür, Kartonverpackt
Beanspruchungsgruppe	Klasse M (RAL MEB-M) (Aufbemusterung Klasse S möglich (Typ SII))
DTB-Maße stumpf (bxh)	1184 - 2434 x 1722 - 2222
Kürzbarkeit	20mm
Dicke	ca.40,0mm
Flächengewicht	ca. 23,0 kg/m² (je nach Variante und Lichtausschnitt)
Innenlage	Vollspaneinlage VS1
Rahmen	MDF-Rahmen (feuchtebeständig), unten 2-fach
Absperrung	Feuchtraum- HDF- Platte 3,0mm
Falz	stumpf, mittig mit Gegenfalz
Kantenprofil	[ ] Eckig E, [ ] Premiumkante PK2
Falzkante	mit Kantenbeschichtung
Schloss	BB-Schloss nach DIN 18251 (8/55/72)
Schließblech Standflügel	Schließblech im Standflügel
Bänder	Fräsung für verdeckt liegende Bänder
Kennzeichnung	gemäß Prüfzeugnis, Typenschild im Falz auf der Bandseite
Lichtausschnitt	[ ] LA, [ ] LA2, [ ] LA3, [ ] LA4 S/M/B, [ ] LA5 S/M/B, [ ] LA6, [ ] LA10, [ ] LA11
Glas Türblatt	ESG 4 mm
Glasdesign	verschiedene Ornament- und Designgläser auf Anfrage
Leiste	Leiste Typ G35 (fertig montiert) in Edelstahloptik
Oberflächenart TB	[ ] CPL, [ ] Schichtstoff 0,8 mm
Oberfläche Türblatt	_____
Türtyp:	_____
Abmessung	----- x -----

## Konstruktionsmerkmale Zarge:

Zarge	Stahlzarge sturzhoch für 2-flügelige Türen
Material	Stahlzarge, Materialstärke 1,5mm
Eckverbindung	Eckverbindung verschweißt
Bandaufnahme	Bandaufnahmen für verdecktliegende Bänder
Bandrahmenteil	verdeckte Bänder, lose beigelegt
Dichtung	lose beigelegtes elastisches Dichtungsprofil
Kantenform	Rund R
Wandstärke	[ ] >=100, [ ] Eckzarge
Oberflächenart Zarge	grundiert
Oberfläche Zarge	_____
Abmessung	----- x ----- x -----

