


GARANT Türenhandbuch

Türenhandbuch

Funktionstüren


Feuchtraum » Türblatt + Stahlzarge (2-flg.)






gefälzt

Seite 3



stumpf

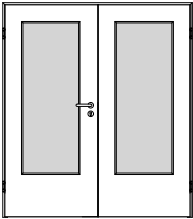
Seite 8



300-100-402-100_Ansicht.ccd

FR-RS BA M

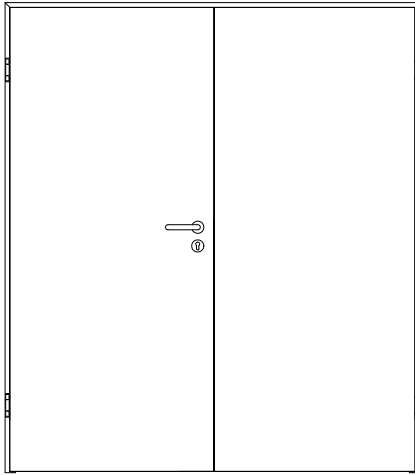
Seite 4



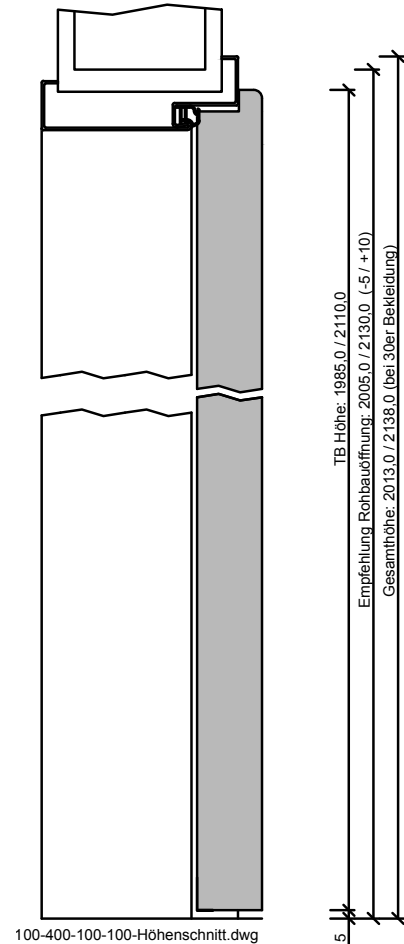
301-100-402-100_Ansicht.ccd

FR-VS-LA BA M

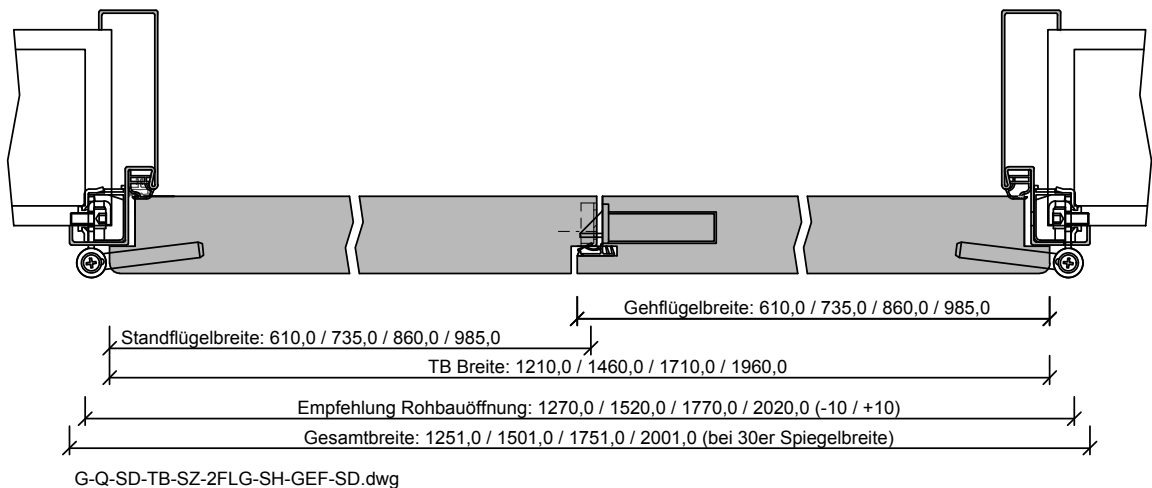
Seite 6



300-100-402-100_Ansicht.tcd



100-400-100-100-Höhenschnitt.dwg



G-Q-SD-TB-SZ-2FLG-SH-GEF-SD.dwg



Klassifizierung

Feuchtraum	Feuchtraumtür laut Prüfbericht Nr.16/03-A092-K2
Klimaklasse	KK1 (Prüfklima a nach DIN EN 1121)

Garant-Produktsortiment:

Normelemente	TB-glatt
Designtüren Aura, Corona	[] C700, [] C800
Stilltüren	nicht möglich

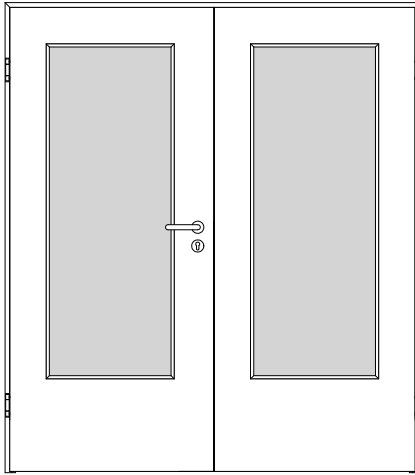
Konstruktionsmerkmale Türblatt

Türblatt	Feuchtraumtür, Kartonverpackt
Beanspruchungsgruppe	Klasse M (RAL MEB-M) (Aufbemusterung Klasse S möglich (Typ SII))
DTB-Maße gefälzt (bxh)	1210 - 2460 x 1735 - 2235
Kürzbarkeit	20mm
Dicke	ca.40,0mm
Flächengewicht	ca. 15,5 kg/m²
Innenlage	Röhrenspaneinlage
Rahmen	MDF-Rahmen (feuchtebeständig), unten 2-fach
Absperrung	Feuchtraum- HDF- Platte 3,0mm
Falz	gefälzt (3-seitig 13x25,5), mittig mit Gegenfalz
Kantenprofil	[] Eckig E, [] Rund R, [] Premiumkante PK2
Falzkante	mit Kantenbeschichtung
Schloss	BB-Schloss nach DIN 18251 (8/55/72)
Schließblech Standflügel	Schließblech im Standflügel
Bänder	Einbohrband 2-teilig, vernickelt
Kennzeichnung	gemäß Prüfzeugnis, Typenschild im Falz auf der Bandseite
Oberflächenart TB	[] CPL, [] Schichtstoff 0,8 mm
Oberfläche Türblatt	_____
Türtyp:	_____
Abmessung	_____ x _____

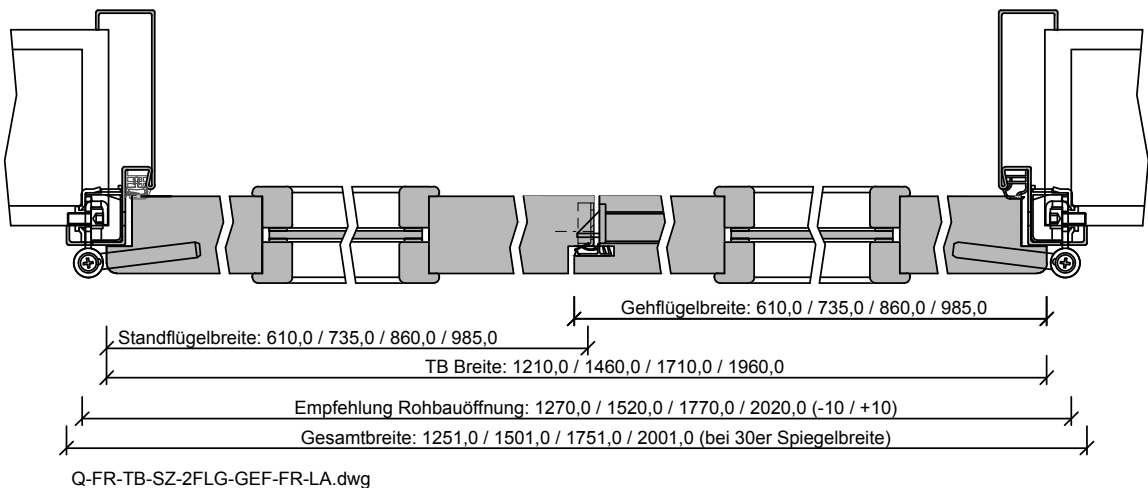
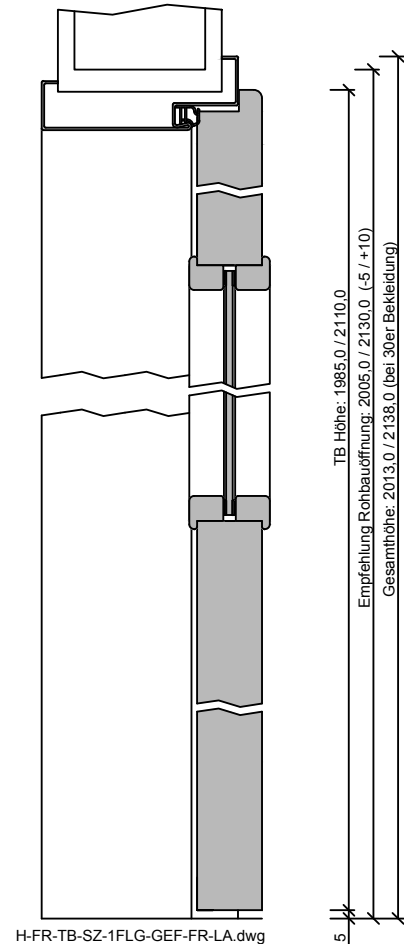
Konstruktionsmerkmale Zarge:

Zarge	Stahlzarge sturzhoch für 2-flügelige Türen
Material	Stahlzarge, Materialstärke 1,5mm
Eckverbindung	Eckverbindung verschweißt
Bandaufnahme	Hinterschweißtasche für Stahlzargen mit Klemmverbindung
Bandrahmenteil	Rahmenteil für 3-teilige Bänder an Stahlzargen, vernickelt
Dichtung	lose beigelegtes elastisches Dichtungsprofil
Kantenform	Rund R
Wandstärke	[] >=100, [] Eckzarge
Oberflächenart Zarge	grundiert
Oberfläche Zarge	_____
Abmessung	_____ x _____ x _____





301-100-402-100_Ansicht.tcd



Türenhandbuch » Funktionstüren » Feuchtraum » Türblatt + Stahlzarge (2-flg.) » gefälzt » FR-VS-LA BA M

Klassifizierung

Feuchtraum	Feuchtraumtür laut Prüfbericht Nr.16/03-A091-K2
Klimaklasse	KK1 (Prüfklima a nach DIN EN 1121)

Garant-Produktsortiment:

Normelemente	[] TB-LA, [] TB-LA2, [] TB-LA3, [] TB-LA4-S/M/B, [] TB-LA5-S/M/B, TB-LA6, [] TB-LA10, [] TB-LA11
Designtüren Aura, Corona	nicht möglich
Stilltüren	nicht möglich

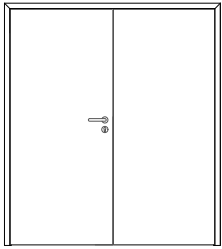
Konstruktionsmerkmale Türblatt

Türblatt	Feuchtraumtür, Kartonverpackt
Beanspruchungsgruppe	Klasse M (RAL MEB-M) (Aufbemusterung Klasse S möglich (Typ SII))
DTB-Maße gefälzt (bxh)	1210 - 2460 x 1735 - 2235
Kürzbarkeit	20mm
Dicke	ca.40,0mm
Flächengewicht	ca. 23,0 kg/m² (je nach Variante und Lichtausschnitt)
Innenlage	Vollspaneinlage VS1
Rahmen	MDF-Rahmen (feuchtebeständig), unten 2-fach
Absperrung	Feuchtraum- HDF- Platte 3,0mm
Falz	gefälzt (3-seitig 13x25,5), mittig mit Gegenfalz
Kantenprofil	[] Eckig E, [] Rund R, [] Premiumkante PK2
Falzkante	mit Kantenbeschichtung
Schloss	BB-Schloss nach DIN 18251 (8/55/72)
Schließblech Standflügel	Schließblech im Standflügel
Bänder	Einbohrband 2-teilig, vernickelt
Kennzeichnung	gemäß Prüfzeugnis, Typenschild im Falz auf der Bandseite
Lichtausschnitt	[] LA, [] LA2, [] LA3, [] LA4 S/M/B, [] LA5 S/M/B, [] LA6, [] LA10, [] LA11
Glas Türblatt	ESG 4 mm
Glasdesign	verschiedene Ornament- und Designgläser auf Anfrage
Leiste	Leiste Typ G35 (fertig montiert) in Edelstahloptik
Oberflächenart TB	[] CPL, [] Schichtstoff 0,8 mm
Oberfläche Türblatt	_____
Türtyp:	_____
Abmessung	_____ x _____

Konstruktionsmerkmale Zarge:

Zarge	Stahlzarge sturzhoch für 2-flügelige Türen
Material	Stahlzarge, Materialstärke 1,5mm
Eckverbindung	Eckverbindung verschweißt
Bandaufnahme	Hinterschweißtasche für Stahlzargen mit Klemmverbindung
Bandrahmenteil	Rahmenteil für 3-teilige Bänder an Stahlzargen, vernickelt
Dichtung	lose beigelegtes elastisches Dichtungsprofil
Kantenform	Rund R
Wandstärke	[] >=100, [] Eckzarge
Oberflächenart Zarge	grundiert
Oberfläche Zarge	_____
Abmessung	_____ x _____ x _____

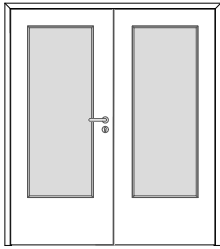




A_G_SD_TB-S2-ZFLG_SH_STU_SD.dwg

FR-RS BA M


Seite 9



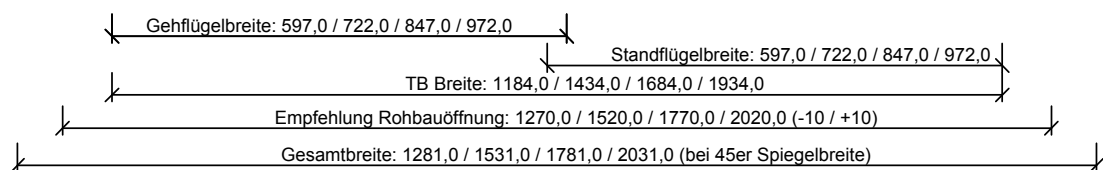
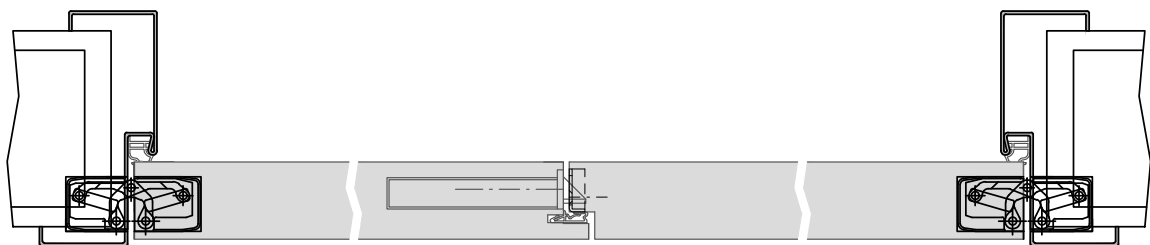
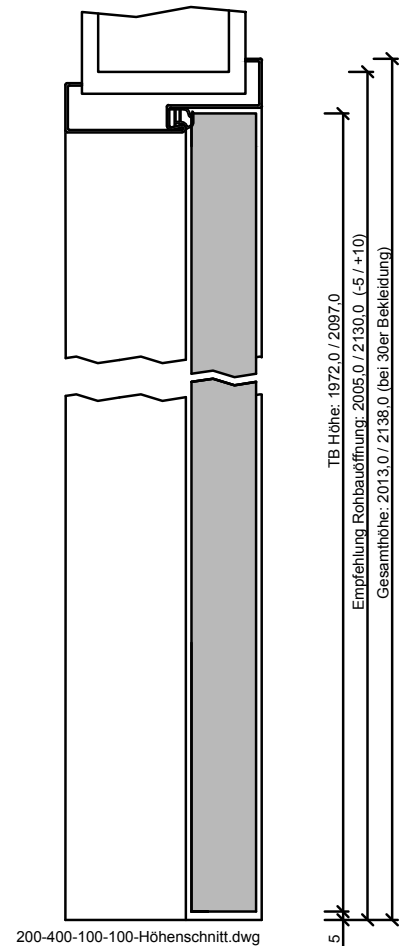
A_G_SD_TB-S2-ZFLG_SH_STU_SD-LA.dwg

FR-VS-LA BA M

Seite 11



A_G_SD_TB-SZ-2FLG_SH_STU_SD.dwg



Q_G_SD_TB-SZ-2FLG_SH_STU_SD.dwg



Klassifizierung

Feuchtraum	Feuchtraumtür laut Prüfbericht Nr.16/03-A092-K2
Klimaklasse	KK1 (Prüfklima a nach DIN EN 1121)

Garant-Produktsortiment:

Normelemente	TB-glatt
Designtüren Aura, Corona	[] C700, [] C800
Stilltüren	nicht möglich

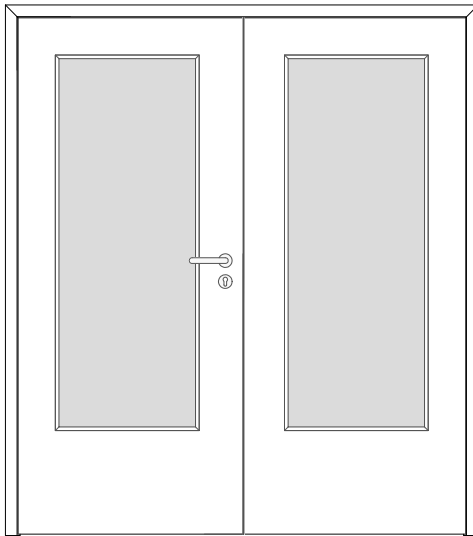
Konstruktionsmerkmale Türblatt

Türblatt	Feuchtraumtür, Kartonverpackt
Beanspruchungsgruppe	Klasse M (RAL MEB-M) (Aufbemusterung Klasse S möglich (Typ SII))
DTB-Maße stumpf (bxh)	1184 - 2434 x 1722 - 2222
Kürzbarkeit	20mm
Dicke	ca.40,0mm
Flächengewicht	ca. 15,5 kg/m²
Innenlage	Röhrenspaneinlage
Rahmen	MDF-Rahmen (feuchtebeständig), unten 2-fach
Absperrung	Feuchtraum- HDF- Platte 3,0mm
Falz	stumpf, mittig mit Gegenfalz
Kantenprofil	[] Eckig E, [] Premiumkante PK2
Falzkante	mit Kantenbeschichtung
Schloss	BB-Schloss nach DIN 18251 (8/55/72)
Schließblech Standflügel	Schließblech im Standflügel
Bänder	Fräsung für verdeckt liegende Bänder
Kennzeichnung	gemäß Prüfzeugnis, Typenschild im Falz auf der Bandseite
Oberflächenart TB	[] CPL, [] Schichtstoff 0,8 mm
Oberfläche Türblatt	_____
Türtyp:	_____
Abmessung	_____ x _____

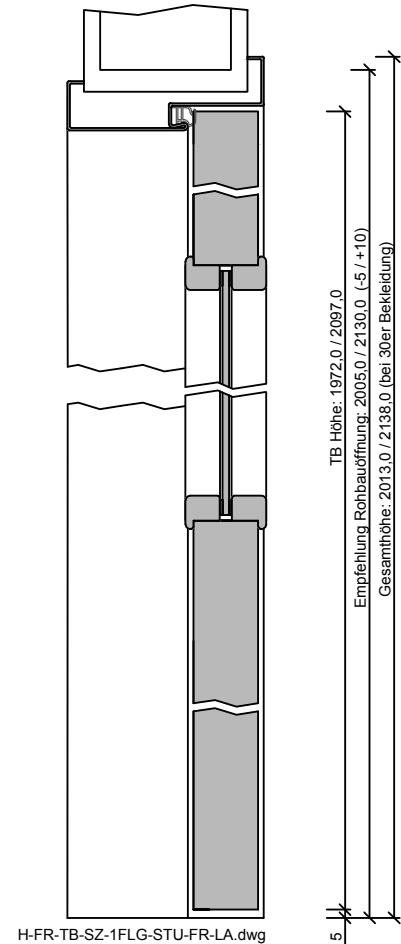
Konstruktionsmerkmale Zarge:

Zarge	Stahlzarge sturzhoch für 2-flügelige Türen
Material	Stahlzarge, Materialstärke 1,5mm
Eckverbindung	Eckverbindung verschweißt
Bandaufnahme	Bandaufnahmen für verdeckt liegende Bänder
Bandrahmenteil	verdeckte Bänder, lose beigelegt
Dichtung	lose beigelegtes elastisches Dichtungsprofil
Kantenform	Rund R
Wandstärke	[] >=100, [] Eckzarge
Oberflächenart Zarge	grundiert
Oberfläche Zarge	_____
Abmessung	_____ x _____ x _____

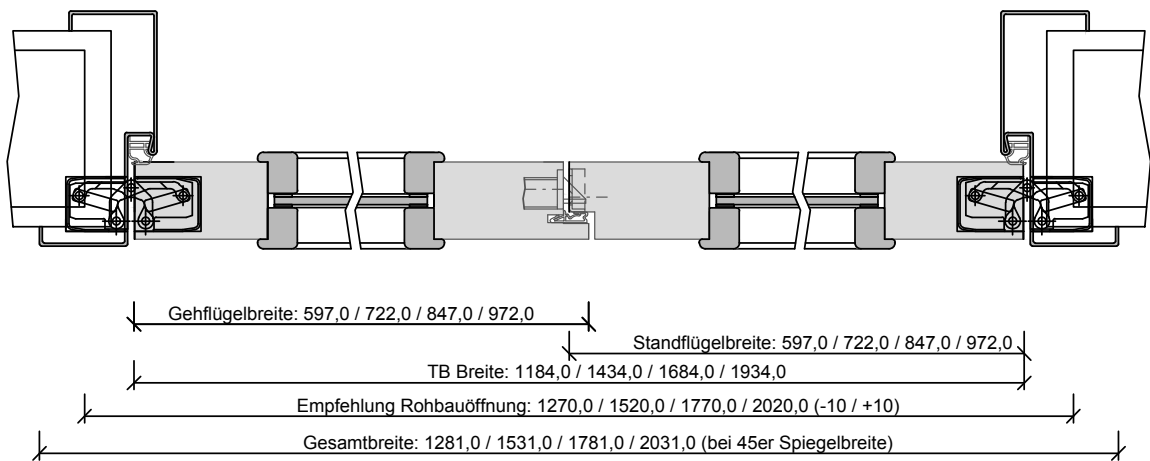




A_G_SD_TB-SZ-2FLG_SH_STU_SD-LA.dwg



H-FR-TB-SZ-1FLG-STU-FR-LA.dwg



Q-FR-TB-SZ-2FLG-STU-FR-LA.dwg



Klassifizierung

Feuchtraum	Feuchtraumtür laut Prüfbericht Nr.16/03-A091-K2
Klimaklasse	KK1 (Prüfklima a nach DIN EN 1121)

Garant-Produktsortiment:

Normelemente	[] TB-LA, [] TB-LA2, [] TB-LA3, [] TB-LA4-S/M/B, [] TB-LA5-S/M/B, TB-LA6, [] TB-LA10, [] TB-LA11
Designtüren Aura, Corona	nicht möglich
Stilltüren	nicht möglich

Konstruktionsmerkmale Türblatt

Türblatt	Feuchtraumtür, Kartonverpackt
Beanspruchungsgruppe	Klasse M (RAL MEB-M) (Aufbemusterung Klasse S möglich (Typ SII))
DTB-Maße stumpf (bxh)	1184 - 2434 x 1722 - 2222
Kürzbarkeit	20mm
Dicke	ca.40,0mm
Flächengewicht	ca. 23,0 kg/m² (je nach Variante und Lichtausschnitt)
Innenlage	Vollspaneinlage VS1
Rahmen	MDF-Rahmen (feuchtebeständig), unten 2-fach
Absperrung	Feuchtraum- HDF- Platte 3,0mm
Falz	stumpf, mittig mit Gegenfalz
Kantenprofil	[] Eckig E, [] Premiumkante PK2
Falzkante	mit Kantenbeschichtung
Schloss	BB-Schloss nach DIN 18251 (8/55/72)
Schließblech Standflügel	Schließblech im Standflügel
Bänder	Fräsung für verdeckt liegende Bänder
Kennzeichnung	gemäß Prüfzeugnis, Typenschild im Falz auf der Bandseite
Lichtausschnitt	[] LA, [] LA2, [] LA3, [] LA4 S/M/B, [] LA5 S/M/B, [] LA6, [] LA10, [] LA11
Glas Türblatt	ESG 4 mm
Glasdesign	verschiedene Ornament- und Designgläser auf Anfrage
Leiste	Leiste Typ G35 (fertig montiert) in Edelstahloptik
Oberflächenart TB	[] CPL, [] Schichtstoff 0,8 mm
Oberfläche Türblatt	_____
Türtyp:	_____
Abmessung	_____ x _____

Konstruktionsmerkmale Zarge:

Zarge	Stahlzarge sturzhoch für 2-flügelige Türen
Material	Stahlzarge, Materialstärke 1,5mm
Eckverbindung	Eckverbindung verschweißt
Bandaufnahme	Bandaufnahmen für verdecktliegende Bänder
Bandrahmenteil	verdeckte Bänder, lose beigelegt
Dichtung	lose beigelegtes elastisches Dichtungsprofil
Kantenform	Rund R
Wandstärke	[] >=100, [] Eckzarge
Oberflächenart Zarge	grundiert
Oberfläche Zarge	_____
Abmessung	_____ x _____ x _____

