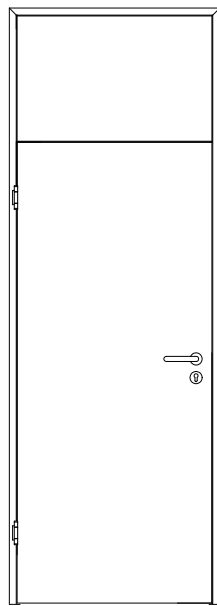
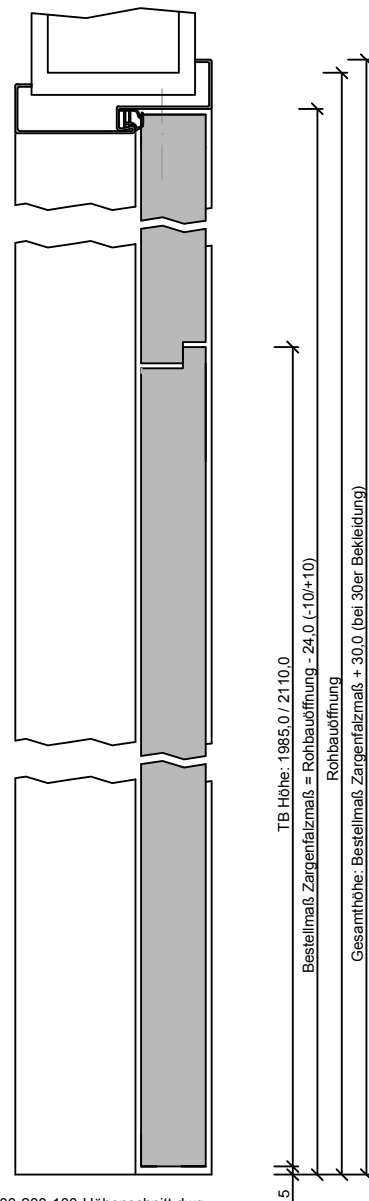


Türenhandbuch » Normtüren » Drehtür » Holztürblatt » Stahlzarge, 1-flügelig
 » mit Oberblende » stumpf

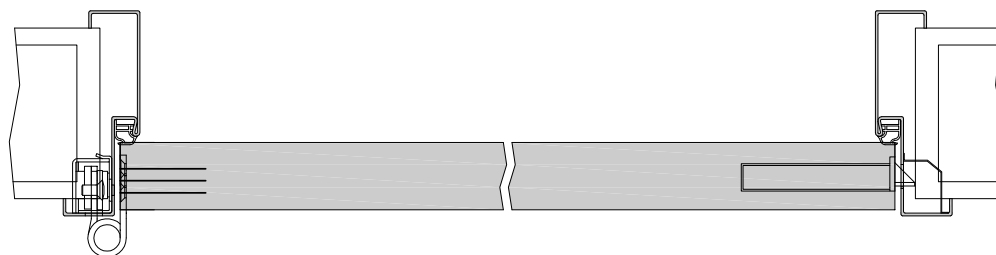


200-101-400-202_Ansicht.tcd



200-400-200-100-Höhenschnitt.dwg

5
 TB Höhe: 1985,0 / 2110,0
 Bestellmaß Zargenfalzmaß = Rohbauöffnung - 24,0 (-10/+10)
 Rohbauöffnung
 Gesamthöhe: Bestellmaß Zargenfalzmaß + 30,0 (bei 30er Bekleidung)



TB Breite: 584,0 / 709,0 / 834,0 / 959,0
 Empfehlung Rohbauöffnung: 635,0 / 760,0 / 885,0 / 1010,0 (-10 / +10)
 Gesamtbreite: 651,0 / 776,0 / 901,0 / 1026,0 (bei 30er Spiegelbreite)

200-223-400-100-Querschnitt.dwg

