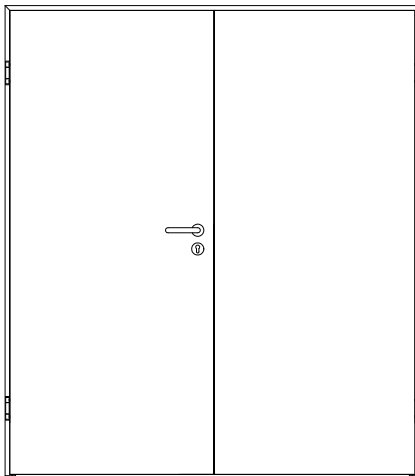
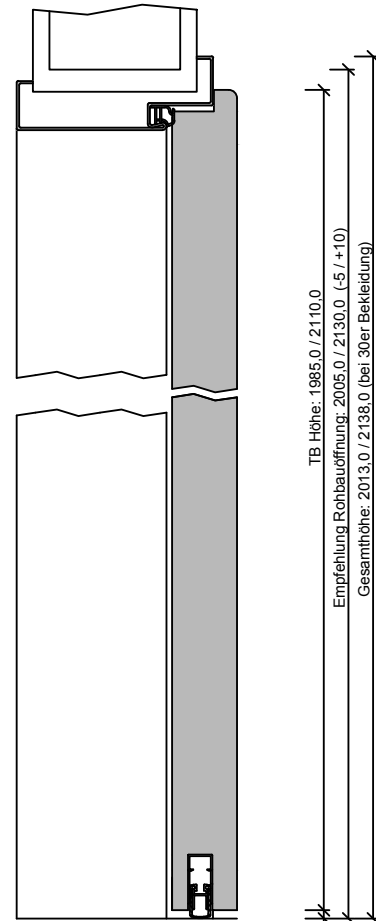


Türenhandbuch » Funktionstüren » Schallschutz » Türblatt + Stahlzarge (2-flg.) » sturzhoch (Typ 3) » gefälzt » SSK3 (Rw=42dB) SD2/46mit FD BA S

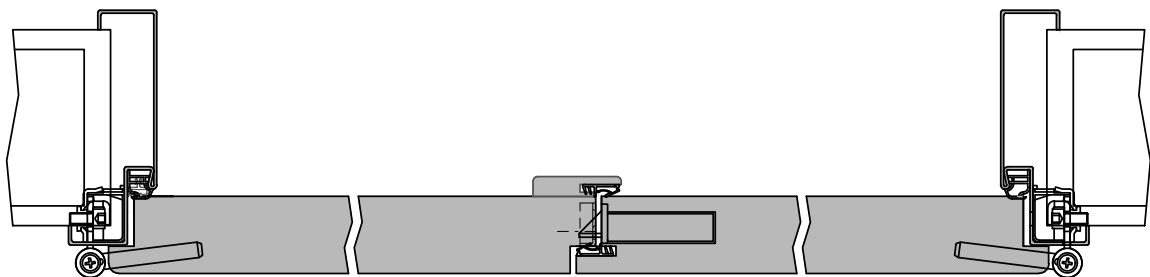


300-100-402-100\_Ansicht.tcd



H\_G\_SD\_TB-SZ-1FLG\_SH\_GEF\_SD.dwg

TB Höhe: 1985,0 / 2110,0  
 Empfehlung Rohbauöffnung: 2005,0 / 2130,0 (-5 / +10)  
 Gesamthöhe: 2013,0 / 2138,0 (bei 30er Bekleidung)



Standflügelbreite: 610,0 / 735,0 / 860,0 / 985,0  
 Gehflügelbreite: 610,0 / 735,0 / 860,0 / 985,0  
 TB Breite: 1210,0 / 1460,0 / 1710,0 / 1960,0  
 Empfehlung Rohbauöffnung: 1270,0 / 1520,0 / 1770,0 / 2020,0 (-10 / +10)  
 Gesamtbreite: 1251,0 / 1501,0 / 1751,0 / 2001,0 (bei 30er Spiegelbreite)

G-Q-SD-TB-SZ-2FLG-SH-GEF-SD-SSK3.dwg

